



## ISTRUZIONI OPERATIVE PER LA COMPILAZIONE DELLA DOMANDA DI CONTRIBUTO

Decreto MASAF n. 0628821 del 07/12/2022  
"Decreto di declaratoria di eccezionali avversità  
atmosferiche verificatesi nei territori della  
Regione del Veneto verificatesi dal 01 maggio  
2022 al 31 agosto 2022 " relativo ai danni dalla  
siccità.

FONDO DI SOLIDARIETA' NAZIONALE  
D. LGS 29 marzo 2004 n. 102, art. 5 comma 2

Circolare MASAF prot. 583726 del 15/11/2022

## INSERIMENTO NUOVA DOMANDA

Dopo aver verificato di aver attivato la delega in GUARD, il compilatore dal menu di sinistra di MAINAPP, seleziona la label CALAMITA' NATURALI ed accede alla schermata di Figura.1.

Figura 1

Scegliere NUOVA DOMANDA, selezionare il modulo SICCIITA 2022, inserire il CUAA e "cliccare" sul tasto CERCA.

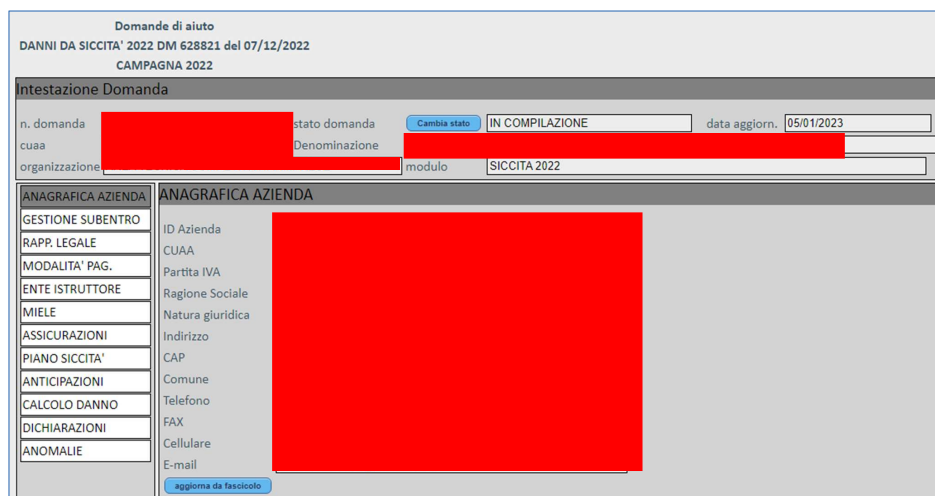
Di seguito compare il record di Figura 2 con i riferimenti del beneficiario: cliccare su NUOVA DOMANDA.

Figura 2

Figura 3

Dopo che compare "domanda creata con successo" (Figura 3), si deve cliccare su OK e si apre la schermata successiva.

## COMPILAZIONE QUADRI ANAGRAFICA AZIENDA - RAPPRESENTANTE LEGALE – MODALITA' PAGAMENTO



Domande di aiuto  
DANNI DA SICCTA' 2022 DM 628821 del 07/12/2022  
CAMPAGNA 2022

**Intestazione Domanda**

n. domanda [redacted] stato domanda  IN COMPILAZIONE data aggiorn. 05/01/2023

cuaa [redacted] Denominazione [redacted]

organizzazione [redacted] modulo SICCTA 2022

**ANAGRAFICA AZIENDA**

**GESTIONE SUBENTRO**

RAPP. LEGALE

MODALITA' PAG.

ENTE ISTRUTTORE

MIELE

ASSICURAZIONI

PIANO SICCTA'

ANTICIPAZIONI

CALCOLO DANNO

DICHIARAZIONI

ANOMALIE

**ANAGRAFICA AZIENDA**

ID Azienda

CUAA

Partita IVA

Ragione Sociale

Natura giuridica

Indirizzo

CAP

Comune

Telefono

FAX

Cellulare

E-mail

Figura 4

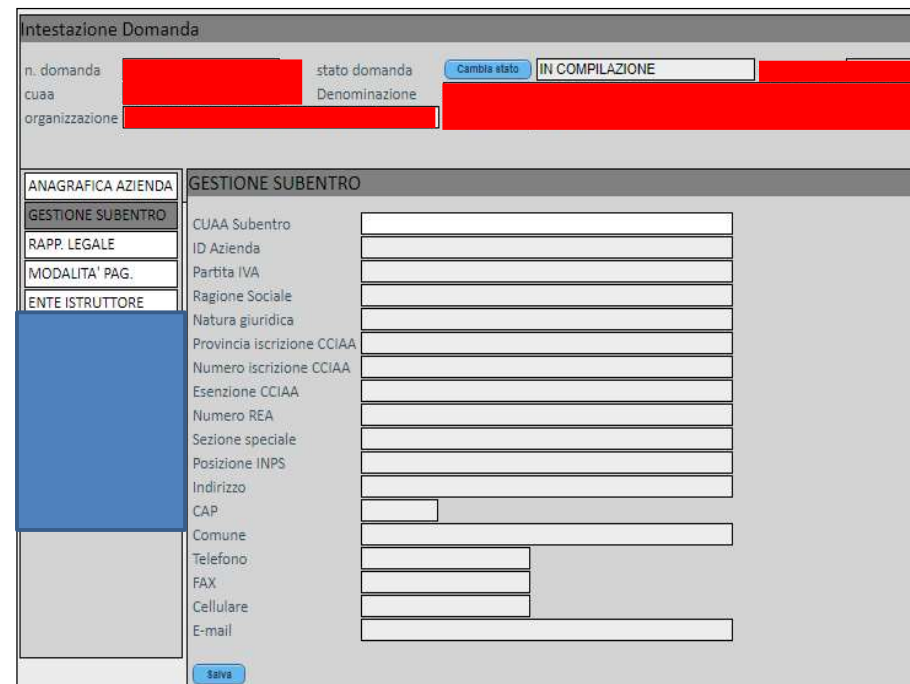
I seguenti quadri che sono elencati nel menu di sinistra sono direttamente popolati con i dati presenti nel Fascicolo aziendale del beneficiario:

1. ANAGRAFICA AZIENDA
2. RAPPRESENTANTE LEGALE
3. MODALITA' PAGAMENTO

Per questi quadri è necessario verificare l'aggiornamento dei dati presenti: in caso di disallineamento occorre gestire le informazioni in Fascicolo e successivamente cliccare su "Aggiorna da Fascicolo".

## COMPILAZIONE QUADRO GESTIONE SUBENTRO

Il quadro GESTIONE SUBENTRO è da compilare se l'impresa che era attiva nel 2022, ed ha subito il danno in argomento, è stata oggetto di subentro nell'ambito della continuità aziendale. Nel quadro è necessario inserire il codice CUAA del soggetto subentrato (azienda originaria) e cliccare "SALVA": il resto dei campi anagrafici si compila in automatico.



**Intestazione Domanda**

n. domanda [redacted] stato domanda  IN COMPILAZIONE [redacted]

cuaa [redacted] Denominazione [redacted]

organizzazione [redacted]

**ANAGRAFICA AZIENDA**

**GESTIONE SUBENTRO**

RAPP. LEGALE

MODALITA' PAG.

ENTE ISTRUTTORE

CUAA Subentro

ID Azienda

Partita IVA

Ragione Sociale

Natura giuridica

Provincia iscrizione CCIAA

Numero iscrizione CCIAA

Esenzione CCIAA

Numero REA

Sezione speciale

Posizione INPS

Indirizzo

CAP

Comune

Telefono

FAX

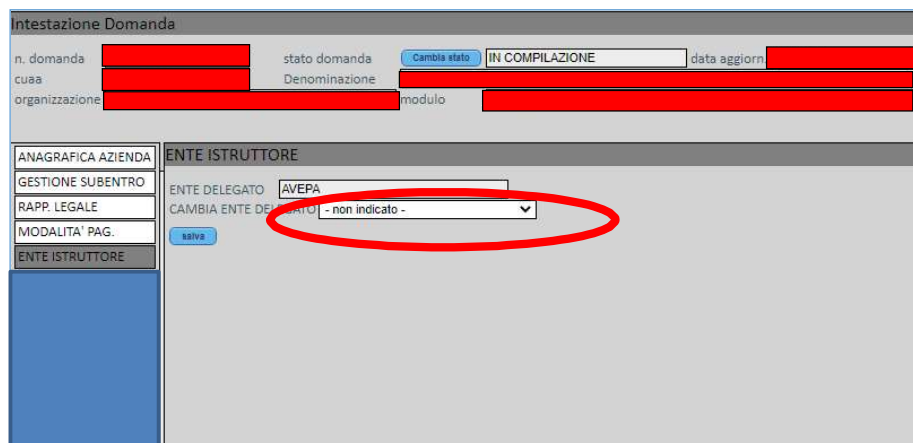
Cellulare

E-mail

Figura 5

## COMPILAZIONE QUADRO ENTE ISTRUTTORE

Il quadro ENTE ISTRUTTORE è obbligatorio e serve per indicare nel campo CAMBIA ENTE DELEGATO lo Sportello di AVEPA attinente alla provincia della sede legale dell'azienda. Una volta selezionato l'Ente delegato è necessario cliccare su "SALVA".



Intestazione Domanda

n. domanda [redacted] stato domanda  IN COMPILAZIONE data aggiorn. [redacted]

cuaa [redacted] Denominazione [redacted]

organizzazione [redacted] modulo [redacted]

ANAGRAFICA AZIENDA

GESTIONE SUBENTRO

RAPP. LEGALE

MODALITA' PAG.

ENTE ISTRUTTORE

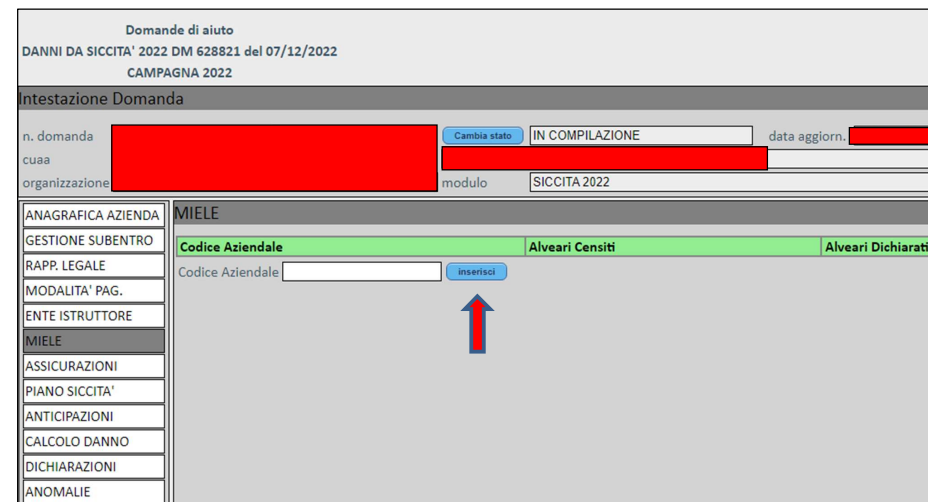
ENTE DELEGATO AVEPA

CAMBIA ENTE DELEGATO  - non indicato -

Figura 6

## COMPILAZIONE QUADRO MIELE

Il quadro MIELE va compilato nel caso in cui il beneficiario abbia prodotto e commercializzato miele nel corso del periodo oggetto di danno ed è necessario per includere la componente zootecnica nel calcolo della produzione lorda vendibile aziendale. Al fine di implementare le informazioni richieste nello specifico quadro, il richiedente dovrà indicare il proprio CODICE AZIENDALE presente nella banca dati nazionale apistica.



Domande di aiuto

DANNI DA SICCTA' 2022 DM 628821 del 07/12/2022

CAMPAGNA 2022

Intestazione Domanda

n. domanda [redacted]  IN COMPILAZIONE data aggiorn. [redacted]

cuaa [redacted]

organizzazione [redacted] modulo SICCTA 2022

ANAGRAFICA AZIENDA

GESTIONE SUBENTRO

RAPP. LEGALE

MODALITA' PAG.

ENTE ISTRUTTORE

MIELE

ASSICURAZIONI

PIANO SICCTA'

ANTICIPAZIONI

CALCOLO DANNO

DICHIARAZIONI

ANOMALIE


Codice Aziendale [redacted]

Alveari Censiti

Alveari Dichiarati

Figura 7

Dopo aver inserito il Codice Aziendale, se la quantità di alveari riportati nel campo "Alveari Censiti" risultasse diversa rispetto all'esistente, il richiedente può correggere il dato riportando il corretto quantitativo nel campo "Alveari Dichiarati" e cliccando poi sul tasto "Modifica". In questo caso, la variazione del numero di alveari rispetto ai censiti dovrà essere dimostrata fornendo documentazione probante in allegato alla domanda stessa.



ANAGRAFICA AZIENDA

GESTIONE SUBENTRO

RAPP. LEGALE

MODALITA' PAG.

ENTE ISTRUTTORE

MIELE

Codice Aziendale [redacted]

Alveari Censiti 350

Alveari Dichiarati 350

Figura 8

Una volta implementato il quadro MIELE, comparirà nel quadro PIANO SICCTA' la stringa relativa alla macrocoltura MIELE.

## COMPILAZIONE QUADRO ASSICURAZIONI

Il quadro assicurazioni è un quadro dichiarativo e dovrà essere popolato dal soggetto compilatore. Il richiedente dovrà quindi inserire le informazioni richieste relative al numero identificativo della polizza assicurativa o di adesione al fondo di mutualizzazione, alla ragione sociale della compagnia assicurativa, alla tipologia di copertura oggetto dell'assicurazione sottoscritta, al tipo di coltura oggetto di copertura assicurativa, alla estensione della superficie colturale coperta dalla polizza, nonché all'importo assicurato, all'importo dell'indennizzo assicurativo per avversità atmosferiche percepito o in via di percepimento, avendo inoltre cura di selezionare dal menù a tendina se trattasi di assicurazioni agevolate o meno (SI/NO). Cliccare poi "salva" per confermare i dati.

Num. Polizza/Fondo Mutualizzazione	Compagnia Assicurativa	Agevolata	Tipologia Rischio	Coltura/Produzioni apistiche	Superficie (mq)	Importo Assicurato	Indennizzo Percepito	Percentuale Danno

Figura 9

Si ricorda che in caso di percepimento di indennizzo assicurativo o nel caso di indennizzo assicurativo in via di percepimento deve essere allegata alla domanda copia della documentazione attestante rilasciata dalla società assicurativa.

## COMPILAZIONE QUADRO PIANO SICCTA'

L'applicativo CALNAT propone AGGREGATE IN MACROCOLTURE le informazioni presenti nel quadro PIANO COLTURALE 2022 del fascicolo aziendale del beneficiario intestatario della parte anagrafica oppure, se selezionato, del soggetto subentrato inserito nel quadro GESTIONE SUBENTRO.

PROVINCIA	MACRO COLTURA	DANNEGGIATA	SUPERFICIE (MQ)	STANDARD VALUE	RESA	PREZZO REALE	PREZZO MERCATO	PRODUZIONE	PLV	INDENNIZZI ASSICURATIVI/CONTRIBUTI	PLV TOTALE	RESA MEDIA	MEDIA PREZZI	PLV MEDIA	VALORE DANNO	DETTAGLIO

Figura 10

Il quadro PIANO SICCTA' prevede le seguenti colonne: PROVINCIA – MACRO COLTURA – DANNEGGIATA – SUPERFICIE (MQ) – STANDARD VALUE – RESA – PREZZO REALE – PREZZO MERCATO – PRODUZIONE – PLV – INDENNIZZI ASSICURATIVI/CONTRIBUTI – PLV TOTALE – RESA MEDIA – MEDIA PREZZI – PLV MEDIA – VALORE DANNO – DETTAGLIO.

Alcuni dettagli riferiti alle colonne sopracitate:

STANDARD VALUE: dati desunti da Decreto MIPAAF n. 224364 del 18/05/2022 "Individuazione degli Standard Value per le produzioni vegetali e zootecniche applicabili per la determinazione del valore della produzione media annua e dei valori massimi assicurabili al mercato agevolato e individuazione dei costi unitari massimi di ripristino delle strutture aziendali e di smaltimento delle carcasse animali applicabili per la determinazione dei valori assicurabili al mercato agevolato. Annualità2022". L'applicativo propone il dato dello standard value (nella colonna STANDARD VALUE), qualora individuato nel Decreto MIPAAF n. 224364 del 18/05/2022, sia per i record delle macrocolture danneggiate sia per le macrocolture NON danneggiate.

RESA: valori della resa colturale anno 2022 (espressa in q/Ha)

PREZZO REALE: prezzo reale aziendale 2022 (espressa in €/q)

PREZZO MERCATO: prezzo di mercato da listino disponibile per il periodo giugno-dicembre 2022 (espresso in €/q) (nel caso si utilizzasse questa tipologia di dato per il calcolo della PLV 2022 è necessario allegare copia del documento (e la fonte di riferimento) attestante l'origine del dato utilizzato)

PRODUZIONE: campo compilato in maniera automatica dall'applicativo moltiplicando il dato presente nel campo "SUPERFICIE (MQ)" con il dato presente nel campo "RESA".

PLV: valore della produzione lorda vendibile per l'annualità 2022.

INDENNIZZI ASSICURATIVI/CONTRIBUTI: in questa colonna devono essere inseriti gli eventuali indennizzi percepiti nell'anno 2022 da polizze diverse da sicctà o altri strumenti compensativi

PLV TOTALE: somma dei valori riportati nella colonna "PLV" (produzione lorda vendibile per l'annualità 2022) e dei valori riportati nella colonna "Indennizzi Assicurativi/Contributi"

RESA MEDIA: media triennale delle rese colturali aziendali relative alle annualità 2019-2020-2021

MEDIA PREZZI: media triennale dei prezzi aziendali relativi alle annualità 2019-2020-2021

PLV MEDIA: produzione lorda vendibile media ordinaria riferita alle annualità 2019-2020-2021. In

assenza di documentazione aziendale (es. le aziende di recente costituzione) o qualora risultassero non superiori ai valori aziendali, potranno essere utilizzati quali massimali gli standard value (oppure rese e prezzi desunti dagli standard value) per il 2021, le rese benchmark ed i prezzi massimi da decreto prezzi annuale per gli anni precedenti al 2021, utilizzati per la stipula delle polizze assicurative agricole agevolate e disponibili sul sito internet del Ministero.

VALORE DANNO: il valore del danno viene calcolato automaticamente dall'applicativo solo per le colture valorizzate come danneggiate.

## FUNZIONAMENTO QUADRO PIANO SICCTA'

Per la compilazione del quadro PIANO SICCTA', è necessario eseguire l'importazione dei dati del quadro PIANO COLTURALE 2022 da FASCICOLO AZIENDALE tramite il pulsante "IMPORTA". Una volta completati tutti gli inserimenti è necessario confermare il salvataggio dei dati cliccando su SALVA.

Le macrocolture inserite nel quadro PIANO SICCTA' possono essere distinte in:

1. **MACROCOLTURA SENZA SOTTOCOLTURA:** in questo caso non è presente il quadro di secondo livello COLTURE SPECIFICHE e la compilazione dei dati relativi alla macrocoltura di riferimento deve essere fatta direttamente nel quadro PIANO SICCTA'.
2. **MACROCOLTURA CON SOTTOCOLTURE:** in questo caso è presente il quadro di secondo livello COLTURE SPECIFICHE (si accede cliccando sul pulsante DETTAGLIO nell'ultima colonna a destra della tabella del quadro PIANO SICCTA'). Nel subquadro COLTURE SPECIFICHE sono presenti una o più sottocolture (colture specifiche) associate alla macrocoltura di riferimento, per le quali è necessario procedere all'inserimento degli opportuni dati relativi alle colonne SUPERFICIE, RESA, PREZZO REALE, PREZZO MERCATO, RESA MEDIA e MEDIA PREZZI. Si evidenzia come nella stringa della macrocoltura di riferimento nel quadro PIANO SICCTA' non ci siano campi editabili, in quanto riportano in automatico il riepilogo dei dati inseriti nel subquadro COLTURE SPECIFICHE. L'unico campo editabile è quello della colonna INDENNIZZI ASSICURATIVI/CONTRIBUTI.

Le colture danneggiate dall'evento di avversità atmosferica SICCTA' 2022 (individuate da delibera) presentano precompilata a "SI" la cella della colonna "DANNEGGIATA". Nel caso in cui una o più colture non siano state effettivamente danneggiate o sia presente una copertura assicurativa totale dal rischio siccità sulla coltura, l'applicativo permette al beneficiario di selezionare "NO" dall'elenco a cascata presente nella cella della colonna "DANNEGGIATA", in corrispondenza della coltura considerata, in modo da impostare quella macrocoltura come "NON DANNEGGIATA".

Nella colonna "Superficie (MQ)" è indicato il valore (non modificabile) dell'estensione della rispettiva MACROCOLTURA, aggregato per provincia, importato dal PIANO COLTURALE 2022 del fascicolo aziendale: tale valore risulta essere MODIFICABILE IN RIDUZIONE unicamente per i record delle rispettive macrocolture danneggiate, al fine di permettere la modifica in diminuzione della superficie danneggiata nel caso in cui non sia presente del danno o la coltura risulti coperta parzialmente da assicurazione per il rischio da siccità. In quest'ultimo caso nel quadro PIANO SICCTA' la stringa della macrocoltura DANNEGGIATA deve essere ridotta e impostata pari alla superficie non coperta da assicurazione contro il rischio siccità. Successivamente, ed in modo automatico, l'applicativo introduce una nuova stringa per la stessa macrocoltura, impostandola come NON DANNEGGIATA, a cui è associata una superficie pari alla riduzione applicata nella stringa della stessa macrocoltura DANNEGGIATA. In caso di percepimento di eventuale indennizzo assicurativo per i danni da siccità, tale importo deve essere inserito nella colonna INDENNIZZI ASSICURATIVI/CONTRIBUTI nella stringa della macrocoltura impostata come NON DANNEGGIATA.

## COMPILAZIONE DATI PER MACROCOLTURA SENZA SOTTOCOLTURA

Il campo PLV viene calcolato dall'applicativo in maniera automatizzata secondo le seguenti impostazioni:

- se compilato il campo della colonna PREZZO REALE (valore diverso da NULL), moltiplicando il valore del campo presente nella colonna PRODUZIONE con quello del campo presente nella colonna PREZZO REALE.
- se compilato il campo della colonna PREZZO MERCATO (valore diverso da NULL), in assenza di compilazione del campo della colonna PREZZO REALE (valore NULL), moltiplicando il valore del campo presente nella colonna PRODUZIONE con quello del campo presente nella colonna PREZZO MERCATO.
- se compilati sia il campo della colonna PREZZO REALE (valore diverso da NULL), e sia il campo della colonna PREZZO MERCATO (valore diverso da NULL), moltiplicando il valore del campo presente nella colonna PRODUZIONE con quello del campo presente nella colonna PREZZO REALE (dando perciò priorità ai dati reali aziendali rispetto ai prezzi desunti da valori di listino).
- in assenza di compilazione sia del campo della colonna PREZZO REALE (valore NULL), sia del campo della colonna PREZZO MERCATO (valore NULL), moltiplicando il valore del campo presente nella colonna SUPERFICIE MQ con quello del campo presente nella colonna STANDARD VALUE.

NOTA BENE\_1: in caso di assenza della compilazione del campo nella colonna RESA, l'applicativo fa scattare un'anomalia bloccante che impedisce il passaggio di stato.

NOTA BENE\_2: In assenza del valore dello STANDARD VALUE è necessario inserire i valori di resa e prezzo (reale o da listino di mercato)

Il campo PLV MEDIA viene calcolato dall'applicativo in maniera automatizzata secondo le seguenti impostazioni:

- in assenza di compilazione sia del campo della colonna MEDIA PREZZI (valore NULL), sia del campo della colonna RESA MEDIA (valore NULL), moltiplicando il valore unitario della produzione lorda vendibile ordinaria preimpostato in DB (qualora presente) per il valore presente nel campo SUPERFICIE MQ.

NOTA BENE\_1: in caso di mancanza del valore preimpostato nel campo PLV MEDIA, e in assenza di compilazione, di uno o di entrambi i campi delle colonne MEDIA PREZZI e RESA MEDIA, il valore calcolato della PLV MEDIA sarebbe 0 (zero).

NOTA BENE\_2: qualora dopo l'importazione dei dati nel PIANO SICCTA' (tasto IMPORTA) il campo PLV MEDIA è proposto come compilato con un valore diverso da 0 (zero), significa che l'applicativo ha provveduto a moltiplicare il valore tabellare della PLV MEDIA ORDINARIA (€/Ha), presente in DB, per la superficie presente nel campo "SUPERFICIE MQ".

**ESEMPIO COMPILAZIONE MACROCOLTURA SENZA SOTTOCOLTURE**

Macrocoltura	Danneggiata	Superficie (MQ)	Standard Value	Resa	Prezzo Reale	Prezzo Mercato	Produzione	PLV	Informazioni Assicurativi/Contributi	PLV Totale	Resa Media	Media Prezzi	PLV Media	Valore Danno	INCIDENZA DANNO
OLIVICOLA	SI	201	1000	10	1000	1000	2010	1000	1000	2010	10	1000	1000	2010	1000
GRANICOLA	SI	1804	1000	10	1000	1000	18040	1000	1000	18040	10	1000	1000	18040	1000
FRUGICOLA	SI	110	1000	10	1000	1000	1100	1000	1000	1100	10	1000	1000	1100	1000
MACROCOLTURA	SI	1395	1000	10	1000	1000	13950	1000	1000	13950	10	1000	1000	13950	1000
VALORE DANNO															
INCIDENZA DANNO															

Figura 11

Una volta importati i dati dal PIANO CULTURALE, l'applicativo avvia la precompilazione dei dati per le macrocolture presenti nel PIANO SICCTA fornendo in base ai dati precompilati presenti, quando possibile, i calcoli della PLV, PLV MEDIA, VALORE DANNO e INCIDENZA DANNO (vedasi figura sopra).

Macrocoltura	Danneggiata	Superficie (MQ)	Standard Value	Resa	Prezzo Reale	Prezzo Mercato	Produzione	PLV	Informazioni Assicurativi/Contributi	PLV Totale	Resa Media	Media Prezzi	PLV Media	Valore Danno	INCIDENZA DANNO
OLIVICOLA	SI	201	1000	10	1000	1000	2010	1000	1000	2010	10	1000	1000	2010	1000
GRANICOLA	SI	1804	1000	10	1000	1000	18040	1000	1000	18040	10	1000	1000	18040	1000
FRUGICOLA	SI	110	1000	10	1000	1000	1100	1000	1000	1100	10	1000	1000	1100	1000
MACROCOLTURA	SI	1395	1000	10	1000	1000	13950	1000	1000	13950	10	1000	1000	13950	1000
VALORE DANNO															
INCIDENZA DANNO															

Figura 12

Il richiedente provvede poi ad inserire gli opportuni dati aziendali per il calcolo della produzione lorda vendibile per l'annualità 2022 e per il calcolo della produzione lorda vendibile media triennale, secondo le indicazioni fornite in precedenza (vedasi figura sopra) Una volta completati tutti gli inserimenti è necessario confermare il salvataggio dei dati cliccando il pulsante SALVA presente nella parte inferiore del quadro PIANO SICCTA' (vedasi figura sotto).

Provincia	Macrocoltura	Danneggiata	Superficie (MQ)	Standard Value	Resa	Prezzo Reale
ROVIGO						
ROVIGO						
ROVIGO						
ROVIGO						

PRODUZIONI ZOOTECNICHE							
Provincia	Macrocoltura	Danneggiata	Num. Alveari	Standard Value	Resa	Prezzo Reale	Prezzo Medio
TOTALI							
PLV	Informazioni Assicurativi/Contributi	PLV Totale	PLV Media	Valore Danno	Incidenza Danno		
924.64	0	924.64	3.049.658135	2.136.46	69.68		
<input type="button" value="salva"/> <input type="button" value="importa"/>							

Figura 13

**COMPILAZIONE DATI PER MACROCOLTURA CON SOTTOCOLTURE**

CULTURE SPECIFICHE						
Superficie Totale	1620	Coltura Principale	MELE			
Tipologia	Superficie (mq)/num. Alveari	Standard Value	Resa	Prezzo Reale	Prezzo Mercato	
DA INDUSTRIA ALTRE LAVORAZIONI	0					
DA INDUSTRIA PER SUCCHI	0					
GENERICI	100	365,32				
(IMPIANTO SUCCESSIVO AL 31/12/2020)	0	0				

Figura 14

Al fine della compilazione del subquadro CULTURE SPECIFICHE per la macrocoltura di riferimento è necessario suddividere l'estensione della superficie riportata nel campo SUPERFICIE TOTALE tra le varie sottocolture (stringhe) presenti nel subquadro CULTURE SPECIFICHE, compilando opportunamente i relativi campi della colonna "SUPERFICIE MQ/NUM. ALVEARI".

CULTURE SPECIFICHE						
Superficie Totale	1620	Coltura Principale	MELE			
Tipologia	Superficie (mq)/num. Alveari	Standard Value	Resa	Prezzo Reale	Prezzo Mercato	
DA INDUSTRIA ALTRE LAVORAZIONI	0					
DA INDUSTRIA PER SUCCHI	100					
GENERICI	500	365,32				
(IMPIANTO SUCCESSIVO AL 31/12/2020)	420	0				

Figura 15

Il funzionamento del subquadro CULTURE SPECIFICHE (MACROCOLTURA CON SOTTOCOLTURE) segue le stesse regole di compilazione impostate per le MACROCOLTURE SENZA SOTTOCOLTURE. L'unica differenza sta nel fatto che il dato della PLV e della PLV MEDIA sono riportati direttamente nel quadro PIANO SICCTA' e non sono direttamente visualizzabili nel subquadro CULTURE SPECIFICHE.

CULTURE SPECIFICHE										
Superficie Totale	1620	Coltura Principale	MELE							
Tipologia	Superficie (mq)/num. Alveari	Standard Value	Resa	Prezzo Reale	Prezzo Mercato	Produzione	Resa Media	Media Prezzi	PLV Media	
DA INDUSTRIA ALTRE LAVORAZIONI	0					0			0	
DA INDUSTRIA PER SUCCHI	100		100	15		1500	100	15	1500	
GENERICI	500	365,32	180	15		27000	180	15	27000	
(IMPIANTO SUCCESSIVO AL 31/12/2020)	420	0	0			0			0	

Figura 16: Esempio di compilazione del subquadro CULTURE SPECIFICHE con compilazione dei campi RESA, PREZZO REALE, RESA MEDIA e MEDIA PREZZI



**PARTICOLARITA' COMPILAZIONE MACROCOLTURA "UVA DA VINO"**

Figura 20

Nel caso nel quadro PIANO SICCTA' sia compresa la macrocoltura UVA DA VINO è necessario procedere con la compilazione del quadro di secondo livello COLTURE SPECIFICHE a cui si accede cliccando sul pulsante DETTAGLIO (vedi Figura 20 in alto).

Nel subquadro COLTURE SPECIFICHE (Figura 20 in basso), nel campo SUPERFICIE TOTALE viene riportata la superficie relativa alla macrocoltura UVA DA VINO presente nel PIANO COLTURALE nella provincia di riferimento: lo stesso valore deve essere ripartito nelle celle della colonna "SUPERFICIE (mq)" sulla base della rivendicazione uve DOC/IGT per l'anno 2022.

**IMPORTANTE**

Il valore presente nel campo SUPERFICIE TOTALE è importato dal Piano colturale 2022 del fascicolo aziendale del beneficiario. A tale superficie l'applicativo sottrae in automatico:

- l'intera superficie delle "Unità Vitate" piantate a partire dal 01/08/2021
- il 40% della superficie delle "Unità Vitate" piantate nel periodo il 01/08/2020 - 31/07/2021, desunte dallo Schedario Vitivinicolo.

Considerato che la superficie vitata totale presente nel piano colturale non sempre coincide con quella dello schedario, in caso ci siano delle forti discrepanze su quanto indicato nel campo SUPERFICIE TOTALE, il richiedente potrà modificare la superficie indicata alla colonna "Superficie (MQ)" nel quadro PIANO SICCTA'.

Tipologia	Superficie (mq)/num. Alberi	Standard Value	Rasa	Prezzo Rasa	Prezzo Mercato	Produzione	Rasa Media	Media Prezzo	PLV Media
VENETO DOP - ARCOLE - (BIANCO)	0	11093	0	0	0	0	1,00	0	0
VENETO DOP - ARCOLE - (ROSSO)	100	11093	100	0	0	0	0	0	0
VENETO DOP - ARCOLE - CABERNET FRANC E SAUVIGNON - (ROSSO)	0	11098	0	0	0	0	0	0	0
VENETO DOP - ARCOLE - CHARDONNAY - (BIANCO)	0	11098	0	0	0	0	0	0	0
VENETO DOP - ARCOLE - PINOT GRIGIO - (BIANCO)	0	11098	0	0	0	0	0	0	0
VENETO DOP - BARDOLLO FREGOLANO - (ROSSO)	0	13907	0	0	0	0	0	0	0
VENETO DOP - BARDOLLO FREGOLANO DA PASSITO - (ROSSO)	0	29241	0	0	0	0	0	0	0
VENETO DOP - BARDOLLO LIVE PER CLASSICO - (ROSSO)	201	11093	100	0	0	0	1,00	0	0
VENETO DOP - BARDOLLO LIVE PER DOP - (ROSSO)	0	13907	0	0	0	0	0	0	0

Figura 21: Esempio compilazione dati subquadro COLTURE SPECIFICHE della macrocoltura UVA DA VINO

VENETO IGP - VENETO MANZONI - (ROSSO)	0	12647	0	0	0	0	0	0	0
VENETO IGP - VENETO MARZEMINO - (ROSSO)	0	12647	0	0	0	0	0	0	0
VENETO IGP - VENETO MERLOT - (NERA)	0	12647	0	0	0	0	0	0	0
VENETO IGP - VENETO PINOT NERO - (ROSSO)	0	15865	0	0	0	0	0	0	0
VENETO IGP - VENETO RABOSO - (ROSSO)	0	12647	0	0	0	0	0	0	0
VENETO IGP - VENETO VERDUZZO - (BIANCO)	0	12647	0	0	0	0	0	0	0
VENETO IGP - VERDISO - (BIANCO)	0	19000	0	0	0	0	0	0	0
VENETO IGP - VERDUZZO - (BIANCO)	0	19000	0	0	0	0	0	0	0
VENETO IGP - WILDLING - (ROSSO)	0	19000	0	0	0	0	0	0	0

Figura 22: Focus sull'estremità inferiore del subquadro COLTURE SPECIFICHE della macrocoltura UVA DA VINO

Una volta completati gli inserimenti è necessario cliccare su SALVA, poi su RITORNA e infine ancora SALVA presente sul quadro PIANO SICCTA'.



## COMPILAZIONE QUADRO ANTICIPAZIONI

ANTICIPAZIONI							
Nr. Fattura	Data Fattura	Ragione Sociale	Codice Fiscale	Quintali	Prezzo	Importo richiesto anticipazione	Importo Totale Imponibile Fattura
Nr. Fattura	Data Fattura	Ragione Sociale	Codice Fiscale	Quintali	Prezzo	Descrizione	Importo Totale Imponibile Fattura

Figura 23

Il quadro richiede la compilazione dei seguenti campi "NR FATTURA", "DATA FATTURA", "RAGIONE SOCIALE", "CODICE FISCALE", "QUINTALI", "PREZZO", "IMPORTO RICHIESTO AD ANTICIPAZIONE", "DESCRIZIONE", "IMPORTO TOTALE IMPONIBILE FATTURA".

Il quadro prevede la compilazione di una riga per ciascuna tipologia di bene acquistato presente in fattura. Se in fattura sono presenti più tipologie di beni acquistati per cui chiedere l'anticipazione è necessario inserire una specifica stringa per ciascuna tipologia.

Nel campo "NR FATTURA" va inserito il progressivo della fattura o della documentazione fiscalmente probante.

Nel campo "DATA FATTURA" va inserita la data di emissione della fattura o della documentazione fiscalmente probante.

Nel campo "RAGIONE SOCIALE" va inserita la ragione sociale della ditta/società fornitrice che ha emesso la fattura o la documentazione fiscalmente probante.

Nel campo "CODICE FISCALE" va inserito il codice fiscale/CUAA della ditta/società fornitrice che ha emesso la fattura o la documentazione fiscalmente probante.

Nel campo "QUINTALI" va inserita la quantità (espressa preferibilmente in Kg o q) del specifico bene acquistato con la fattura/doc. fiscalmente probante di riferimento, per la quale si chiede l'anticipazione.

Nel campo "PREZZO" va inserito il prezzo unitario (espresso preferibilmente in €/Kg o €/q) del specifico bene acquistato con la fattura/doc. fiscalmente probante di riferimento, per il quale si chiede l'anticipazione.

Il campo "IMPORTO RICHIESTO ANTICIPAZIONE" è compilato in automatico moltiplicando il prodotto della moltiplicazione dei campi QUINTALI e PREZZO

Nel campo "DESCRIZIONE" va inserita la descrizione dello specifico bene, presente nella fattura/doc. fiscalmente probante di riferimento, per il quale si chiede l'anticipazione.

Nel campo "IMPORTO TOTALE IMPONIBILE FATTURA" va inserito l'importo totale imponibile della fattura/documentazione fiscalmente probante.

Una volta completati gli inserimenti è necessario cliccare su INSERISCI per salvare i dati inseriti.

## COMPILAZIONE QUADRO CALCOLO DANNO

CALCOLO DANNO	
Indennizzi Assicurativi/Contributi	0
Plv attuale	8533,54
Plv attuale totale	8533,54
Plv triennio precedente	28256,33
Valore danno	19722,79
Incidenza danno	69,8
Percentuale Contributo Richiesto	80% ▼
Valore Danno Finale	19722,79
Importo richiesto a titolo di ANTICIPAZIONE	1000
Importo contributo richiesto	0

salva

Figura 24

In questo quadro i campi INDENNIZZI ASSICURATIVI/CONTRIBUTI, PLV ATTUALE, PLV ATTUALE TOTALE, PLV TRIENNI PRECEDENTE, VALORE DANNO, INCIDENZA DANNO, e VALORE DANNO FINALE vengono compilati in automatico sulla base dei dati riepilogativi salvati nel quadro PIANO SICCTA' (parte inferiore del quadro).

Il campo IMPORTO RICHIESTO A TITOLO DI ANTICIPAZIONE riepiloga l'importo richiesto ad anticipazione presente nel campo IMPORTO RICHIESTO ANTICIPAZIONE del quadro ANTICIPAZIONE.

L'unico campo che il richiedente deve necessariamente compilare è PERCENTUALE CONTRIBUTO RICHIESTO: il richiedente deve selezionare dall'elenco a cascata la percentuale del contributo/indennizzo richiesto. Il valore del campo è preimpostato a 80%, ma può essere selezionato 90% nel caso di aziende ubicate in zone soggette a vincoli naturali.

Una volta completato l'inserimento è necessario cliccare su SALVA per salvare i dati. Dopo aver cliccato su SALVA, viene compilato in automatico dall'applicativo anche il campo IMPORTO CONTRIBUTO RICHIESTO (moltiplicando il valore del danno finale per la percentuale di contributo richiesto).

CALCOLO DANNO	
Indennizzi Assicurativi/Contributi	0
Plv attuale	8533,54
Plv attuale totale	8533,54
Plv triennio precedente	28256,33
Valore danno	19722,79
Incidenza danno	69,8
Percentuale Contributo Richiesto	80% ▼
Valore Danno Finale	19722,79
Importo richiesto a titolo di ANTICIPAZIONE	1000
Importo contributo richiesto	15778,23

salva

Figura 25

Il campo 'PLV attuale' è il valore della PLV calcolata sulla base delle rese e dei prezzi di tutte le macrocolture (danneggiate e non) presenti nel quadro PIANO SICCTA'. Il campo 'PLV attuale totale' somma la precedente voce (PLV attuale) agli 'Indennizzi assicurativi/contributi'. Infine, il campo 'PLV triennio precedente' è il valore della PLV delle macrocolture calcolato sulla base delle rese e dei prezzi medi del triennio di riferimento.

Il rapporto [( 'PLV triennio precedente' - 'PLV attuale totale') / 'PLV triennio precedente'] stabilisce l'incidenza globale del danno. Se il valore presente nel campo INCIDENZA DANNO è superiore al 30% la domanda può essere presentata.

Il 'Valore danno finale' è dato invece dalla differenza tra la 'PLV triennio precedente' con la 'PLV attuale totale' per le sole colture che hanno subito danno.

Una volta completata la visualizzazione del quadro è necessario cliccare su SALVA.

## COMPILAZIONE QUADRO DICHIARAZIONI

Devono essere spuntate tutte le dichiarazioni e poi è necessario premere il pulsante SALVA. Si ricorda che:

le dichiarazioni SCELTA 1 sono alternative tra loro  
 le dichiarazioni SCELTA 2 sono alternative tra loro

**DICHIARAZIONI**

Ai sensi degli artt. 46 e 47 del D.P.R. n. 445/2000, consapevole della responsabilità penale cui può andare incontro in caso di falsa dichiarazione ai sensi dell'art. 76 del d.p.r. 445/2000, il sottoscritto, in qualità di titolare/representante legale dell'azienda, DICHIARA:

- di essere impresa agricola attiva nella produzione primaria di prodotti agricoli;
- i dati e le informazioni relative all'azienda sono riportati nel fascicolo aziendale aggiornato al piano culturale 2022;
- le colture danneggiate per l'anno 2022, di cui al quadro PIANO SICCTA', non sono coperte da alcuna polizza assicurativa o da fondo di mutualizzazione a copertura del rischio sicctA' al momento in cui si è verificato l'evento di cui si chiede l'aiuto;
- [SCELTA 1] per l'anno 2022 l'impresa ha sottoscritto polizze assicurative non agevolate a copertura del rischio sicctA', ovvero aderito al fondo di mutualizzazione non agevolato per la copertura del medesimo rischio, e le relative informazioni sono riportate nel quadro ASSICURAZIONI;
- [SCELTA 1] per l'anno 2022 l'impresa NON ha sottoscritto polizze assicurative non agevolate a copertura del rischio sicctA', ovvero aderito al fondo di mutualizzazione non agevolato per la copertura del medesimo rischio;
- che nell'anno 2022 ha percepito (o previsto di percepire) indennizzi (interventi compensativi o rimborsi assicurativi o compensazioni di un Fondo) per eventi diversi da quello in oggetto alle colture presenti nel quadro PIANO SICCTA', così come riportate nella rispettiva colonna INDENNIZZI ASSICURATIVI/CONTRIBUTI del quadro PIANO SICCTA';
- che a causa della sicctA' eccezionale verificatesi a partire da maggio 2022 hanno subito danni superiori al 30 per cento della produzione lorda vendibile (PLV) aziendale riferita all'anno 2022 rispetto alla PLV media dei tre anni precedenti o dei cinque anni precedenti, escludendo il valore più basso e quello più elevato;
- di avere costituito, aggiornato e validato il fascicolo aziendale elettronico, ai sensi del decreto del Presidente della Repubblica 1 dicembre 1999, n. 503 (Regolamento recante norme per l'istituzione della Carta dell'agricoltore e del pescatore e dell'anagrafe delle aziende agricole, in attuazione dell'articolo 14, comma 3, del decreto legislativo 30 aprile 1998, n. 173);
- di essere iscritto/a nel registro delle imprese o nell'anagrafe delle imprese agricole istituita presso le Province autonome di Trento e di Bolzano;
- che l'impresa non è 'impresa in difficoltà' come definita all'articolo 2, paragrafo 1, punto 14 del regolamento (UE) n. 702/2014, salvo il caso in cui l'impresa sia diventata un'impresa in difficoltà a causa dei danni causati dalla sicctA' verificatesi a partire dal mese di maggio 2022;
- di essere consapevole che nel caso di impresa agricola con terreni siti in Regioni diverse, la domanda dovrà essere presentata alla Regione in cui il beneficiario ha presentato la domanda unica della Pac. Nel caso in cui l'impresa abbia il fascicolo aziendale di competenza in una Regione non interessata alla delimitazione, la domanda dovrà essere presentata nella Regione dove ha l'unità produttiva maggiormente danneggiata;
- che l'impresa condotta corrisponde, per fatturato e numero di occupati, alla definizione di microimprese/piccole/medie imprese (PMI) come riportata nell'allegato I del Regolamento (UE) n. 702/2014;
- di non essere un'impresa destinataria di un ordine di recupero pendente a seguito di una precedente decisione della Commissione Europea che dichiara un aiuto illegittimo e incompatibile con il mercato;
- di essere consapevole che la percentuale di indennizzo non potrà superare l'80%, o il 90% nel caso di aziende ubicate in zone soggette a vincoli naturali, dell'importo del danno richiesto con la presente domanda e che è comunque subordinata alle disponibilità economiche trasferite alla Regione;
- [SCELTA 2] di aver stipulato nell'anno 2022 una o più polizze assicurative a copertura di almeno il 50 % della produzione residua in campo a seguito dell'evento o del reddito ricavato dalla produzione e dei rischi climatici statisticamente più frequenti (diversi dalla sicctA');
- [SCELTA 2] di NON aver stipulato nell'anno 2022 una o più polizze assicurative a copertura di almeno il 50 % della produzione residua in campo a seguito dell'evento o del reddito ricavato dalla produzione e dei rischi climatici statisticamente più frequenti (diversi dalla sicctA');
- di essere a conoscenza che in caso di affermazioni fraudolente sarà passibile delle sanzioni amministrative e penali previste dalla normativa vigente e che i dati dichiarati al fine della presente domanda potranno essere controllati con altre dichiarazioni rilasciate o con documenti presentati ad enti pubblici per altri scopi (es. dichiarazioni di vendemmia per l'uva da vino, polizze assicurative agevolate ecc.);
- di essere a conoscenza che eventuali integrazioni a fini istruttori o di controllo potranno essere richieste dal competente ufficio del SUA dell'AVEPA;
- che non sussistono le cause di divieto o di sospensione di cui all'articolo 67, comma 8, del decreto legislativo 6 settembre 2011 n. 159;
- che le percentuali di danno indicate in domanda rappresentano il danno effettivamente subito dalle produzioni in atto a causa della sicctA' 2022;
- di essere nel pieno e libero esercizio dei propri diritti, non essendo in stato di fallimento, concordato preventivo, amministrazione controllata o straordinaria, liquidazione coatta amministrativa o volontaria;
- di accettare qualsiasi determinazione della Regione Veneto in ordine alla eventuale limitazione degli anticipi per carenza di fondi;
- di impegnarsi a comunicare tempestivamente eventuali variazioni a quanto dichiarato nella domanda, comprese eventuali aggiornamenti dei prezzi riconosciuti sui prodotti ottenuti nell'anno 2022;
- di essere a conoscenza delle disposizioni di cui all'art. 33 del decreto 228/2001, che prevede l'obbligo per gli organismi pagatori di sospendere le erogazioni nei confronti dei beneficiari per i quali siano pervenute da parte di organismi di accertamento e di controllo notizie di indebiti percepimenti;
- di essere a conoscenza e di rispettare le disposizioni dall'art. 3, comma 5 bis del decreto-legge 9 settembre 2005, n. 182, convertito, con modificazioni, dalla legge 11 novembre 2005, n. 231, che prevede il pagamento solo tramite c/c bancario o postale pena la decadenza della domanda;
- di essere consapevole che l'anticipazione dovrà essere confermata nel limite dell'importo concesso a seguito di istruttoria della domanda di aiuto presentata ai sensi del D.lgs n. 102/04 e che eventuali differenze negative tra la somma risultante a seguito dell'istruttoria della domanda e l'anticipazione concessa dovranno essere restituite alla regione;
- di essere consapevole che sono escluse dagli aiuti, o comunque dal pagamento, le imprese che ricevono contributi a medesimo titolo dal sistema dell'organizzazione comune dei mercati anche tramite le Organizzazioni di Produttori;

Figura 26

## COMPILAZIONE QUADRO ANOMALIE

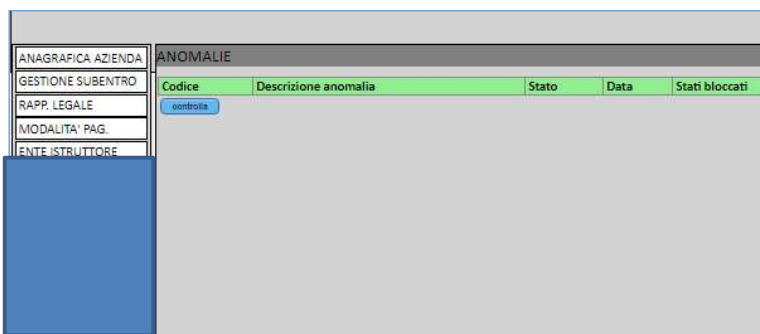


Figura 27

Nel quadro ANOMALIE è necessario cliccare sul tasto CONTROLLA.

Le eventuali anomalie bloccanti hanno il campo STATI BLOCCATI valorizzato. In questi casi le anomalie devono essere risolte.

Si riportano di seguito le principali anomalie riscontrabili nella compilazione del modulo SICCIITA'2022:

CODICE ANOMALIA	DESCRIZIONE ANOMALIA	STATO RISCONTRO ANOMALIA
DICOB1	DICHIARAZIONE OBBLIGATORIA NON SELEZIONATA	COMPILAZIONE
ENTPRE	NON PRESENTE ENTE ISTRUTTORE	COMPILAZIONE
FASVAL	FASCICOLO NON VALIDO	COMPILAZIONE
PERDAN	PERCENTUALE DANNO PARI O INFERIORE AL 30%	COMPILAZIONE
RESASS	QUADRO PIANO GELATE NON COMPILATO CORRETTAMENTE	COMPILAZIONE
SUPSOT	SUPERFICIE SOTTOCOLTURE DIVERSA DALLA COLTURA PRINCIPALE	COMPILAZIONE
ALASOB	MANCANO DOCUMENTI ALLEGATI OBBLIGATORI	PRESENTATA
STAOBB	STAMPA NON EFFETTUATA	PRESENTATA
FASVAL	FASCICOLO NON VALIDO	COMPILAZIONE
ENTPRE	NON PRESENTE ENTE ISTRUTTORE	COMPILAZIONE
PERDAN	PERCENTUALE DANNO INFERIORE AL 30%	COMPILAZIONE
SUPSOT	SUPERFICIE SOTTOCOLTURE DIVERSA DALLA COLTURA PRINCIPALE	COMPILAZIONE
RESASS	QUADRO PIANO NON COMPILATO CORRETTAMENTE	COMPILAZIONE
DICOB1	DICHIARAZIONE OBBLIGATORIA NON SELEZIONATA	COMPILAZIONE
CTRANT	IMPORTO ANTICIPAZIONI NON CORRETTO (deve essere maggiore di 1000 euro e inferiore al 20% dell'importo richiesto)	COMPILAZIONE
DICSM1	DICHIARAZIONI: [SCELTA 1] DEVE ESSERE SELEZIONATA UNA DELLE DUE OPZIONI	COMPILAZIONE
DICSM2	DICHIARAZIONI: [SCELTA 2] DEVE ESSERE SELEZIONATA UNA DELLE DUE OPZIONI	COMPILAZIONE
QDODAN	QUADRO DANNO NON SALVATO CORRETTAMENTE	COMPILAZIONE
BLCVZ	AVANZAMENTO STATO BLOCCATO	COMPILAZIONE
ALASOB	MANCANO DOCUMENTI ALLEGATI OBBLIGATORI	PRESENTATA
STAOBB	STAMPA NON EFFETTUATA	PRESENTATA
ALLANT	ALLEGATO -COPIA DOCUMENTAZIONE FISCALMENTE PROBANTE OGGETTO DI RICHIESTA ANTICIPAZIONE-OBBLIGATORIO	PRESENTATA

Indicazioni per la risoluzione delle anomalie:

### DICOB1 "DICHIARAZIONE OBBLIGATORIA NON SELEZIONATA"

Se compare questa anomalia significa che non sono state spuntate tutte le dichiarazioni nel quadro DICHIARAZIONI. E' pertanto necessario entrare nel quadro DICHIARAZIONI e spuntare tutte le dichiarazioni.

### ENTPRE - NON PRESENTE ENTE ISTRUTTORE

Se compare questa anomalia significa che è stato selezionato l'Ente istruttore all'interno del quadro ENTE ISTRUTTORE. E' pertanto necessario entrare nel quadro ENTE ISTRUTTORE e selezionare lo sportello AVEPA territorialmente competente.

### FASVAL - FASCICOLO NON VALIDO

Se compare questa anomalia significa che il fascicolo aziendale del beneficiario si trova in uno stato diverso da VALIDO. E' pertanto necessario validare il fascicolo aziendale del beneficiario e aggiornare il controllo.

### PERDAN - PERCENTUALE DANNO PARI O INFERIORE AL 30%

Se compare questa anomalia significa che l'incidenza del danno risultante dai dati presenti nel quadro PIANO SICCIITA' non è superiore al 30%. Controllare di aver inserito correttamente i dati nel quadro PIANO SICCIITA'; se i dati inseriti risultano corretti la domanda non raggiunge la soglia per presentare l'istanza.

### RESASS - QUADRO PIANO NON COMPILATO CORRETTAMENTE

Se compare questa anomalia significa che i campi che necessitano di compilazione da parte del richiedente nel PIANO SICCIITA' sono carenti dell'informazione o che l'informazione inserita non è corretta. Entrando nel quadro PIANO SICCIITA' sarà possibile visualizzare, fissate in alto al quadro stesso, l'elenco delle specifiche sui dati che è necessario inserire/correggere così da effettuare le opportune modifiche.

### SUPSOT- SUPERFICIE SOTTOCOLTURE DIVERSA DALLA COLTURA PRINCIPALE

Se compare questa anomalia significa che nel subquadro COLTURE SPECIFICHE, la somma delle superfici inserite nella colonna SUPERFICIE MQ non corrisponde con il valore presente nel campo SUPERFICIE TOTALE. E' pertanto necessario verificare che nel subquadro COLTURE SPECIFICHE la somma dei valori inseriti nella colonna SUPERFICIE MQ sia pari al valore presente nel campo SUPERFICIE TOTALE.

### ALASOB - MANCANO DOCUMENTI ALLEGATI OBBLIGATORI

Verificare di aver allegato nel quadro ALLEGATI DOMANDA il file della carta d'identità ed il file della domanda firmata.

### STAOBB - STAMPA NON EFFETTUATA

Verificare di aver richiesto la stampa della domanda nel quadro STAMPE

### CTRANT "IMPORTO ANTICIPAZIONI NON CORRETTO (deve essere maggiore di 1000 euro e inferiore al 20% dell'importo richiesto)"

Se compare questa anomalia significa che l'importo complessivo richiesto come anticipazione presente nel campo IMPORTO RICHIESTO ANTICIPAZIONE del quadro ANTICIPAZIONE è inferiore a euro 1.000,00 o è superiore al 20% del valore presente nel campo IMPORTO CONTRIBUTO RICHIESTO presente nel quadro CALCOLO DANNO. E' pertanto necessario entrare nel quadro ANTICIPAZIONI e modificare opportunamente i dati delle spese chieste ad anticipazione.

### DICSM1 "DICHIARAZIONI: [SCELTA 1] DEVE ESSERE SELEZIONATA UNA DELLE DUE OPZIONI"

Se compare questa anomalia significa che non sono state spuntate entrambe le dichiarazioni

alternative (SCELTA 1) nel quadro DICHIARAZIONI. E' pertanto necessario entrare nel quadro DICHIARAZIONI e spuntare solo una delle dichiarazioni (SCELTA 1) proposte.

**DICSM2 "DICHIARAZIONI: [SCELTA 2] DEVE ESSERE SELEZIONATA UNA DELLE DUE OPZIONI"**

Se compare questa anomalia significa che non sono state spuntate entrambe le dichiarazioni alternative (SCELTA 2) nel quadro DICHIARAZIONI. E' pertanto necessario entrare nel quadro DICHIARAZIONI e spuntare solo una delle dichiarazioni (SCELTA 2) proposte.

**QDODAN "QUADRO DANNO NON SALVATO CORRETTAMENTE"**

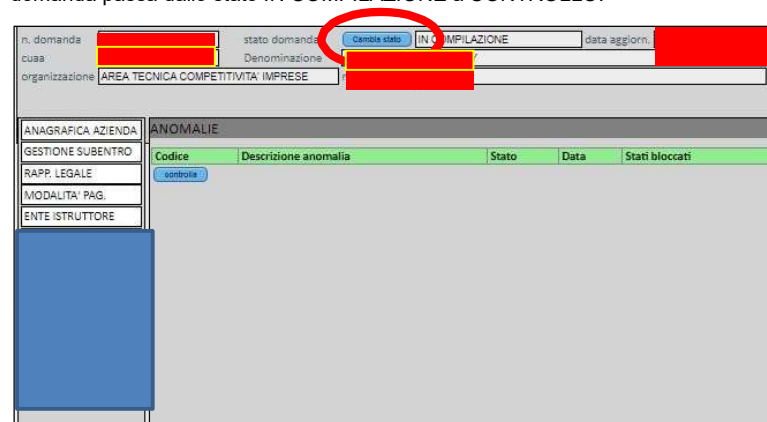
Se compare questa anomalia significa che i campi che necessitano di compilazione da parte del richiedente nel quadro CALCOLO DANNO sono carenti dell'informazione o che l'informazione inserita non è corretta. Entrando nel quadro CALCOLO DANNO sarà opportuno verificare se è stata salvata la selezione del campo PERCENTUALE CONTRIBUTO RICHIESTA. In questo caso è necessario cliccare sul tasto SALVA.

**ALLANT "ALLEGATO -COPIA DOCUMENTAZIONE FISCALMENTE PROBANTE OGGETTO DI RICHIESTA ANTICIPAZIONE- OBBLIGATORIO"**

Questa anomalia compare come obbligatoria solo quando è stato compilato il quadro ANTICIPAZIONI. In questo caso è necessario allegare alla domanda copia delle fatture/documentazione fiscalmente probante evidenziate la spesa ed il pagamento dei beni per i quali si è richiesta l'anticipazione.

## CAMBIO DI STATO e STAMPA DELLA DOMANDA

La procedura per la presentazione della domanda prevede inizialmente il cambio di stato: la domanda passa dallo stato IN COMPILAZIONE a CONTROLLO.



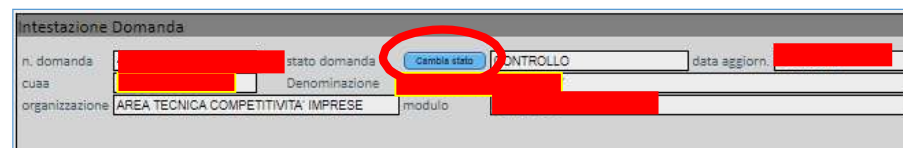
The screenshot shows a web application interface. At the top, there are several input fields: 'n. domanda', 'stato domanda' (with a dropdown menu showing 'IN COMPILAZIONE'), 'cuaa', 'Denominazione', and 'organizzazione'. A red circle highlights the 'Cambia stato' button next to the 'stato domanda' dropdown. Below these fields is a table titled 'ANOMALIE' with columns: 'Codice', 'Descrizione anomalia', 'Stato', 'Data', and 'Stati bloccati'. There is also a 'contorne' button next to the table.

Figura 28



The screenshot shows a small dialog box titled 'Cambio stato' with a close button (X). Inside the dialog, there are two buttons: 'CANCELLATA' and 'CONTROLLO'. A red arrow points to the 'CONTROLLO' button.

Figura 29



The screenshot shows the same web application interface as Figure 28, but now the 'stato domanda' dropdown menu shows 'CONTROLLO'. The 'Cambia stato' button is still highlighted with a red circle.

Figura 30

Una volta che la domanda è in stato CONTROLLO è necessario ri-cliccare su CAMBIA STATO per far passare la domanda dallo stato CONTROLLO a PRESENTATA.



Figura 31

La domanda è ora nello stato PRESENTATA. E' necessario ora entrare nel quadro STAMPE e cliccare su STAMPA DOMANDA SICCTA' per ottenere la stampa della domanda: viene generato un file pdf.

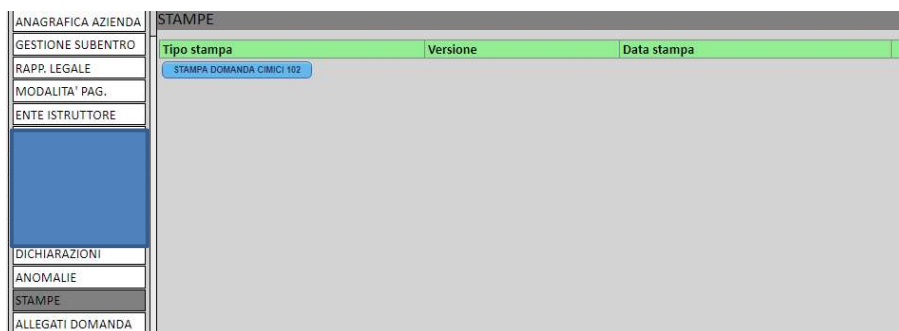


Figura 32

La domanda deve essere firmata dal legale rappresentante del soggetto beneficiario, scansionata (se la firma non è digitale) ed allegata all'interno dell'applicativo nel quadro ALLEGATI DOMANDA.

## COMPILAZIONE DEL QUADRO ALLEGATI DOMANDA

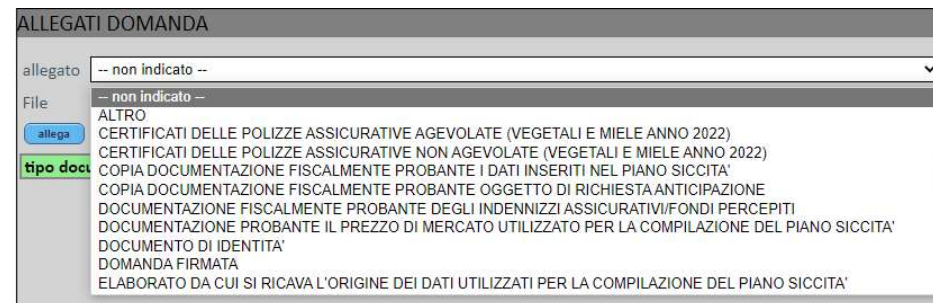


Figura 33

All'interno del quadro ALLEGATI DOMANDA devono essere caricati i file relativi al documento di identità del legale rappresentante e la domanda firmata. Tali documenti sono obbligatori.

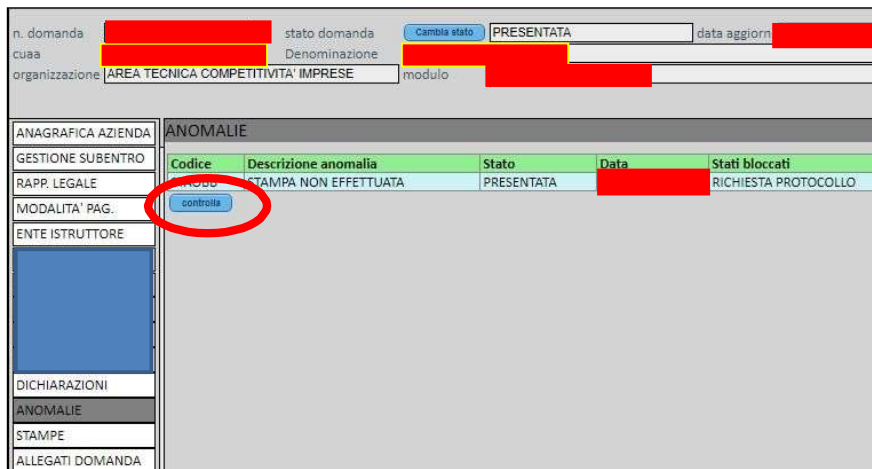
Sono presenti le ulteriori tipologie di allegati, che possono essere utilizzati per il caricamento della corrispondente documentazione (qualora presente):

- CERTIFICATI DELLE POLIZZE ASSICURATIVE AGEVOLATE
- CERTIFICATI DELLE POLIZZE ASSICURATIVE NON AGEVOLATE
- COPIA DELLA DOCUMENTAZIONE FISCALMENTE PROBANTE I DATI INSERITI NEL PIANO SICCTA'
- COPIA DELLA DOCUMENTAZIONE FISCALMENTE PROBANTE OGGETTO DI RICHIESTA ANTICIPAZIONE
- DOCUMENTAZIONE ATTESTANTE GLI INDENNIZZI ASSICURATIVI/FONDI PERCEPITI, O IN VIA DI PERCEPIMENTO
- DOCUMENTAZIONE PROBANTE IL PREZZO DI MERCATO UTILIZZATO PER LA COMPILAZIONE DEL PIANO SICCTA'
- ELABORATO DA CUI SI RICAVA L'ORIGINE DEI DATI UTILIZZATI PER LA COMPILAZIONE DEL PIANO SICCTA'
- ALTRO

Si ricorda che nel caso di compilazione del quadro ANTICIPAZIONI, l'inserimento dell'allegato COPIA DELLA DOCUMENTAZIONE FISCALMENTE PROBANTE OGGETTO DI RICHIESTA ANTICIPAZIONE diventa obbligatorio.

## PROTOCOLLAZIONE DOMANDA

Una volta caricati i file obbligatori è necessario verificare che non ci siano anomalie nel quadro ANOMALIE: premere il tasto CONTROLLA (vedi Figura 34). Se sono presenti anomalie è necessario risolverle.

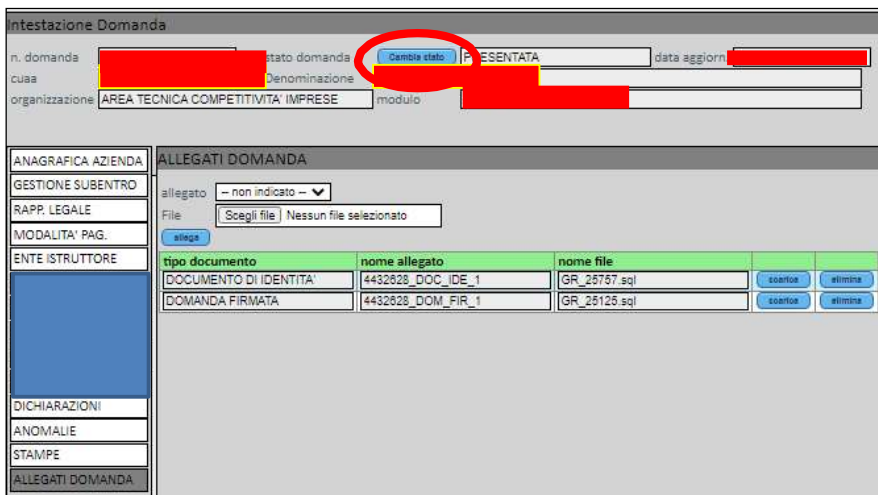


n. domanda [redacted] stato domanda  PRESENTATA data aggiorn [redacted]  
 cuaa [redacted] Denominazione [redacted]  
 organizzazione AREA TECNICA COMPETITIVITA' IMPRESE modulo [redacted]

Codice	Descrizione anomalia	Stato	Data	Stati bloccati
STAMP00	STAMPA NON EFFETTUATA	PRESENTATA	[redacted]	RICHIESTA PROTOCOLLO

Figura 34

Una volta caricati i file obbligatori e verificato che non ci sono anomalie è possibile richiedere la protocollazione della domanda: è necessario cliccare sul pulsante CAMBIO STATO (vedi Figura 35).



n. domanda [redacted] stato domanda  PRESENTATA data aggiorn [redacted]  
 cuaa [redacted] Denominazione [redacted]  
 organizzazione AREA TECNICA COMPETITIVITA' IMPRESE modulo [redacted]

allegato -- non indicato --  
 File  Nessun file selezionato

tipo documento	nome allegato	nome file	<input type="button" value="caricof"/>	<input type="button" value="elimina"/>
DOCUMENTO DI IDENTITA'	4432828_DOC_IDE_1	GR_26767.sql	<input type="button" value="caricof"/>	<input type="button" value="elimina"/>
DOMANDA FIRMATA	4432828_DOM_FIR_1	GR_26126.sql	<input type="button" value="caricof"/>	<input type="button" value="elimina"/>

Figura 35



Figura 36

Compare a questo punto la maschera di Figura 36: per la protocollazione è necessario cliccare su RICHIESTA PROTOCOLLO.

Dopo aver cliccato su RICHIESTA PROTOCOLLO l'istanza viene trasmessa al sistema di gestione informatica dei documenti dell'AVEPA che provvederà alla PROTOCOLLAZIONE in maniera automatica.